



PARECER DO CONSELHO FISCAL

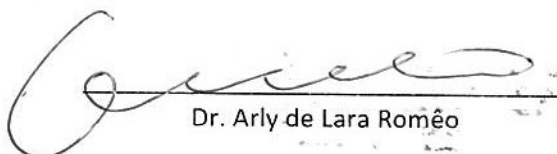
À IRMANDADE DE MISERICÓRDIA DE CAMPINAS – IMC, inscrita no Cadastro Nacional da Pessoa Jurídica - CNPJ, sob o nº 46.045.290/0001-90 com sede na Avenida Benjamin Constant, nº 1657, Centro, em Campinas/SP, CEP 13.010-142, em cumprimento ao que determina o artigo 37, inciso II do Estatuto da Entidade, e em conformidade com a legislação vigente, apresentam à Mesa Administrativa, para apreciação e aprovação o nosso parecer relativo ao exercício findo em 31 de dezembro de 2024.

Após minucioso exame dos documentos econômicos, financeiros e patrimoniais, a nós encaminhados pela diretoria da Entidade, constatamos a perfeita ordem deles, bem como a exatidão dos dados contábeis.


Apreciamos também o Relatório da auditoria independente, emitidos sem ressalvas e datado em 16 de abril de 2025.

Assim sendo, os abaixo assinados, Membros do Conselho Fiscal da Irmandade de Misericórdia de Campinas – IMC, reconhecem e atestam a precisão do Balanço Patrimonial, Demonstração de Resultados e Parecer da Auditoria Independente, propondo a sua integral aprovação.


Campinas, São Paulo, 24 de abril de 2025.


Dr. Arly de Lara Romão




Dr. Joaquim Alberto Candini




Dr. Ubirajara José L.C. da Silva



"RECONHECIMENTO
NO VERSO"

REGISTRADO SOB Nº

0094035

1ª RCPJ CAMPINAS

2º Cartório de Notas de Campinas - SP Alexandre Morone de Oliveira
R. Cel. Quirino, 542 - Cambui - CEP 13025-001 - Tel.(19) 3739-3739

Reconheço por semelhança as firmas de: **ARLY DE LARA ROMEO, JOAQUIM ALBERTO CANDINI**, em documento sem valor econômico, e dou fé.....

Em testemunho da verdade.
Campinas, 13 de junho de 2025. Valor recebido R\$ 17,56

ALESSANDRO RODRIGO ALVES - ESCRIVENTE AUTORIZADO

VÁLIDO SOMENTE COM SELO DE AUTENTICIDADE SEM EMENDAS OU RASURAS www.2cartoriocampinas.com.br

S10185A0687558
123893
FIRMA 1

S10185A0687558
123893
FIRMA 1

1º TABELIÃO DE NOTAS DE CAMPINAS
Av. Dr. Jesuino Marcondes Machado, nº 169 - Nova Campinas
Campinas - SP - Cep: 13092-108 - Fone: (19) 3737-3737

Reconheço a semelhança da firma sem valor econômico de:
UBIRAJARA JOSE LASSANCE CUNHA DA SILVA (Ficha: 898254).....

Dou fé. Em testemunho da verdade Custas: R\$ 8,78
Campinas-SP 13/06/2025

Maria Jose Lourenco - Escrevente
Válido com o(s) selo(s): 0195AB0113963

1º TABELIÃO DE NOTAS DE CAMPINAS/SP.
Av. Dr. Jesuino Marcondes Machado, 169
Fone: (19) 3737-3737 - Campinas - SP

ESCRIVENTE AUTORIZADO
Maria José Lourenço

141104
FIRMA 1
S10195AB0113963

REGISTRADO SOB Nº
0094035
1º RCPJ CAMPINAS

IRMANDADE DE MISERICÓRDIA DE CAMPINAS

**DEMONSTRAÇÕES FINANCEIRAS
REFERENTES AOS EXERCÍCIOS FINDOS
EM 31 DE DEZEMBRO DE 2024 E 2023 E RELATÓRIO DOS
AUDITORES INDEPENDENTES**



IRMANDADE DE MISERICÓRDIA DE CAMPINAS.

**DEMONSTRAÇÕES FINANCEIRAS
REFERENTES AOS EXERCÍCIOS FINDOS EM 31 DE DEZEMBRO DE 2024 E 2023.**

CONTEÚDO

Relatório dos auditores independentes

Quadro 1 - Balanços patrimoniais

Quadro 2 - Demonstração dos resultados

Quadro 3 - Demonstração dos resultados abrangentes

Quadro 4 - Demonstração das mutações do patrimônio social

Quadro 5 - Demonstração dos fluxos de caixa

Notas explicativas às demonstrações financeiras



RELATÓRIO DO AUDITOR INDEPENDENTE SOBRE AS DEMONSTRAÇÕES FINANCEIRAS

Aos Administradores da
Irmandade de Misericórdia de Campinas
Campinas – SP

Opinião

Examinamos as demonstrações financeiras da Irmandade de Misericórdia de Campinas (“Entidade”), que compreendem o balanço patrimonial em 31 de dezembro de 2024 e as respectivas demonstrações do resultado, do resultado abrangente, das mutações do patrimônio social e dos fluxos de caixa para o exercício findo naquela data, bem como as correspondentes notas explicativas, incluindo o resumo das principais políticas contábeis.

Em nossa opinião, as demonstrações financeiras acima referidas apresentam adequadamente, em todos os aspectos relevantes, a posição patrimonial e financeira da Irmandade de Misericórdia de Campinas em 31 de dezembro de 2024, o desempenho de suas operações e os seus fluxos de caixa para o exercício findo naquela data, de acordo com as práticas contábeis adotadas no Brasil.

Base para opinião

Nossa auditoria foi conduzida de acordo com as normas brasileiras e internacionais de auditoria. Nossas responsabilidades, em conformidade com tais normas, estão descritas na seção a seguir intitulada “Responsabilidade do auditor pela auditoria das demonstrações contábeis”. Somos independentes em relação à Entidade, de acordo com os princípios éticos relevantes previstos no Código de Ética Profissional do Contador e nas normas profissionais emitidas pelo Conselho Federal de Contabilidade, e cumprimos com as demais responsabilidades éticas de acordo com essas normas. Acreditamos que a evidência de auditoria obtida é suficiente e apropriada para fundamentar nossa opinião.

Ênfase

Programa PRÓ-SUS

Conforme nota explicativa nº 17, a Irmandade de Misericórdia de Campinas aderiu ao programa PRÓ-SUS, que, entre outros assuntos, instituiu moratória dos tributos federais às entidades sem fins lucrativos, permitindo a remissão dos tributos em atraso conforme pagamento dos tributos federais vencidos. A permanência da Entidade no programa PRÓ-SUS, bem como a manutenção dos benefícios tributários, é condicionada ao cumprimento, cumulativo, dos requisitos legais do programa.

Os consultores jurídicos afirmam que a Entidade continua pleiteando o deferimento do programa e que a dívida tributária deve permanecer sem atualização de juros e multa.



Continuidade operacional

A Entidade possui dificuldades financeiras e vem acumulando déficits, aumento do endividamento, baixos índices de liquidez e dificuldade na captação de caixa. As demonstrações financeiras foram preparadas no pressuposto da continuidade normal de suas operações e não possuem ajustes em caso de descontinuidade.

Nossa opinião não está ressalvada em função destes assuntos.

Auditoria de valores correspondentes ao exercício anterior

Os valores correspondentes ao exercício findo em 31 de dezembro de 2023, apresentados para fins de comparação, foram por nós auditadas e o relatório de auditoria, datado de 22 de abril de 2024, foi emitido sem ressalva, mas com de ênfase sobre o risco de descontinuidade operacional e programa Pró-SUS.

Outras informações que acompanham as demonstrações contábeis e o relatório do auditor

A administração da Entidade é responsável por essas outras informações que compreendem o Relatório da Administração.

Nossa opinião sobre as demonstrações contábeis não abrange o Relatório da Administração e não expressamos qualquer forma de conclusão de auditoria sobre esse relatório.

Em conexão com a auditoria das demonstrações contábeis, nossa responsabilidade é a de ler o Relatório da Administração e, ao fazê-lo, considerar se esse relatório está, de forma relevante, inconsistente com as demonstrações contábeis ou com nosso conhecimento obtido na auditoria ou, de outra forma, aparenta estar distorcido de forma relevante. Se, com base no trabalho realizado, concluirmos que há distorção relevante no Relatório da Administração, somos requeridos a comunicar esse fato. Não temos nada a relatar a este respeito.

Responsabilidades da administração e da governança pelas demonstrações contábeis

A administração é responsável pela elaboração e adequada apresentação das demonstrações contábeis de acordo com as práticas contábeis adotadas no Brasil e pelos controles internos que ela determinou como necessários para permitir a elaboração de demonstrações contábeis livres de distorção relevante, independentemente se causada por fraude ou erro.

Na elaboração das demonstrações contábeis, a administração é responsável pela avaliação da capacidade de a Entidade continuar operando, divulgando, quando aplicável, os assuntos relacionados com a sua continuidade operacional e o uso dessa base contábil na elaboração das demonstrações contábeis, a não ser que a administração pretenda liquidar a Entidade ou cessar suas operações, ou não tenha nenhuma alternativa realista para evitar o encerramento das operações.

Os responsáveis pela governança da Entidade são aqueles com responsabilidade pela supervisão do processo de elaboração das demonstrações contábeis.



Responsabilidades do auditor pela auditoria das demonstrações contábeis

Nossos objetivos são obter segurança razoável de que as demonstrações contábeis, tomadas em conjunto, estão livres de distorção relevante, independentemente se causada por fraude ou erro, e emitir relatório de auditoria contendo nossa opinião. Segurança razoável é um alto nível de segurança, mas não uma garantia de que a auditoria realizada de acordo com as normas brasileiras e internacionais de auditoria sempre detectam as eventuais distorções relevantes existentes. As distorções podem ser decorrentes de fraude ou erro e são consideradas relevantes quando, individualmente ou em conjunto, possam influenciar, dentro de uma perspectiva razoável, as decisões econômicas dos usuários tomadas com base nas referidas demonstrações contábeis.

Como parte da auditoria realizada de acordo com as normas brasileiras e internacionais de auditoria, exercemos julgamento profissional e mantemos ceticismo profissional ao longo da auditoria. Além disso:

- Identificamos e avaliamos os riscos de distorção relevante nas demonstrações contábeis, independentemente se causada por fraude ou erro, planejamos e executamos procedimentos de auditoria em resposta a tais riscos, bem como obtemos evidência de auditoria apropriada e suficiente para fundamentar nossa opinião. O risco de não detecção de distorção relevante resultante de fraude é maior do que o proveniente de erro, já que a fraude pode envolver o ato de burlar os controles internos, conluio, falsificação, omissão ou representações falsas intencionais.
- Obtemos entendimento dos controles internos relevantes para a auditoria para planejarmos procedimentos de auditoria apropriados às circunstâncias, mas, não, com o objetivo de expressarmos opinião sobre a eficácia dos controles internos da Entidade.
- Avaliamos a adequação das políticas contábeis utilizadas e a razoabilidade das estimativas contábeis e respectivas divulgações feitas pela administração.
- Concluímos sobre a adequação do uso, pela administração, da base contábil de continuidade operacional e, com base nas evidências de auditoria obtidas, se existe incerteza relevante em relação a eventos ou condições que possam levantar dúvida significativa em relação à capacidade de continuidade operacional da Entidade. Se concluirmos que existe incerteza relevante, devemos chamar atenção em nosso relatório de auditoria para as respectivas divulgações nas demonstrações contábeis ou incluir modificação em nossa opinião, se as divulgações forem inadequadas. Nossas conclusões estão fundamentadas nas evidências de auditoria obtidas até a data de nosso relatório. Todavia, eventos ou condições futuras podem levar a Entidade a não mais se manter em continuidade operacional.
- Avaliamos a apresentação geral, a estrutura e o conteúdo das demonstrações contábeis, inclusive as divulgações e se as demonstrações contábeis representam as correspondentes transações e os eventos de maneira compatível com o objetivo de apresentação adequada.





- Obtemos evidência de auditoria apropriada e suficiente referente às informações financeiras da entidade ou atividades de negócio da empresa para expressar uma opinião sobre as demonstrações financeiras. Somos responsáveis pela direção, supervisão e desempenho da auditoria e, conseqüentemente, pela opinião de auditoria.

Comunicamo-nos com os responsáveis pela governança a respeito, entre outros aspectos, do alcance planejado, da época da auditoria e das constatações significativas de auditoria, inclusive as eventuais deficiências significativas nos controles internos que identificamos durante nossos trabalhos.

Campinas-SP, 16 de abril de 2025



Evolução Auditores Independentes S.S. Ltda
CVM nº 12.602
CRC 2SP027695/O-7

ALEXANDRE FERRETTI
REGINALDO:2189676
5840


Alexandre Ferretti Reginaldo
Sócio contador
CRC 1SP254620/O-0

Assinado de forma digital
por ALEXANDRE FERRETTI
REGINALDO:21896765840
Dados: 2025.04.24 10:56:49
-03'00'



QUADRO 1
IRMANDADE DE MISERICÓRDIA DE CAMPINAS

PARA OS EXERCÍCIOS FIMDOS EM 31 DE DEZEMBRO DE 2024 E 2023
(Valores expressos em milhares de reais)



ATIVO	nota	2024	2023	PASSIVO E PATRIMÔNIO LÍQUIDO	nota	2024	2023
CIRCULANTE				CIRCULANTE			
Caixa e equivalentes de caixa	4	120.722	113.949	Fornecedores	11	19.436.438	15.628.200
Caixa e equivalentes de caixa - restritos	4	3.317.772	-	Honorários médicos e clínicas	11	1.366.740	1.487.679
Aluguel a receber	-	397.489	411.016	Financiamentos e Empréstimos	12	17.644.578	18.245.964
Clientes	5	6.009.816	5.387.968	Obrigações tributárias	13	90.263.645	79.520.596
Estoque	6	1.853.546	1.527.885	Obrigações Sociais e Trabalhistas	14	11.191.342	8.491.628
Adiantamentos	7	1.380.562	33.346	Acordos judiciais e extra judiciais	15	77.416	224.939
Depósitos judiciais	7	16.372	22.018	Outros valores a pagar	15	4.577.016	3.659.068
Total do ativo circulante		13.096.279	7.496.182	Projetos a Realizar	16	3.317.772	-
				Receita antecipada	17	4.744.984	7.802.601
				Total do passivo circulante		152.619.931	135.060.675
NÃO CIRCULANTE				NÃO CIRCULANTE			
Depósitos judiciais	7	77.000	77.000	Financiamentos e Empréstimos	12	12.186.926	11.747.098
Investimentos	8	199.321.944	196.000.524	Receita antecipada	17	11.534.226	8.021.125
Imobilizado	9	131.789.394	129.951.912	Contingências	19	1.759.421	1.441.010
Total do ativo não circulante		331.188.338	326.029.436	Acordos judiciais e extra judiciais	20	1.561.974	2.067.167
				Obrigações tributárias (Parcelamentos)	18	61.483.832	61.483.832
				Total do passivo não circulante		88.526.379	84.760.232
				PATRIMÔNIO LÍQUIDO			
				Patrimônio social		34.840.349	34.840.349
				Ajuste de avaliação patrimonial		262.347.335	262.347.335
				Deficit acumulado		(194.049.377)	(183.482.973)
				Total do patrimônio líquido		103.138.307	113.704.711
Ativo compensado	10	27.113.406	18.417.357	Passivo compensado	10	27.113.406	18.417.357
TOTAL DO ATIVO		371.398.023	351.942.975	TOTAL DO PASSIVO E PATRIMÔNIO LÍQUIDO		371.398.023	351.942.975

As notas explicativas são parte integrante das demonstrações financeiras.

Handwritten marks and signatures at the top right of the page.

QUADRO 2
IRMANDADE DE MISERICÓRDIA DE CAMPINAS

DEMONSTRAÇÃO DOS RESULTADOS
PARA OS EXERCÍCIOS FINDOS EM 31 DE DEZEMBRO DE 2024 E 2023

	nota	2024	2023
Receita com prestações de serviços	21	39.277.090	33.940.291
Receita com SUS	22	20.503.505	17.849.299
Receita com aluguel	-	5.342.147	5.438.965
Verbas parlamentares	16	13.378.750	-
Doações e Subvenções	-	1.036.931	1.002.403
(-) Deduções e abatimentos	23	14.251	(88.838)
RECEITA LIQUIDA		79.552.674	58.142.120
Custos dos serviços prestados	24	(81.493.136)	(66.269.709)
SUPERAVIT / (DÉFICIT) BRUTO		(1.940.462)	(8.127.589)
Pessoal	25	(5.305.428)	(6.323.844)
Administrativa	26	(5.642.259)	(4.754.580)
Outras receitas e (despesas)	27	7.381.104	12.424.664
DESPESAS OPERACIONAIS		(3.566.583)	1.346.240
SUPERAVIT / (DÉFICIT) ANTES DAS RECEITAS OU (DESPESAS) FINANCEIRAS		(5.507.045)	(6.781.349)
Despesas financeiras	28	(5.156.029)	(7.139.249)
Receitas financeiras	29	96.670	2.225.255
SUPERAVIT / (DÉFICIT) LIQUIDO DO EXERCICIO		(10.566.404)	(11.695.343)

As notas explicativas são parte integrante das demonstrações financeiras.



QUADRO 3
IRMANDADE DE MISERICÓRDIA DE CAMPINAS

DEMONSTRAÇÃO DOS RESULTADOS ABRANGENTES
PARA OS EXERCÍCIOS FINDOS EM 31 DE DEZEMBRO DE 2024 E 2023.

	<u>2024</u>	<u>2023</u>
DEFICIT LÍQUIDO DO EXERCÍCIO	(10.566.404)	(11.695.343)
Ajuste a valor justo dos imóveis destinados para locação	5.675.111	7.838.860
Total de resultados abrangentes do exercício	<u>(4.891.293)</u>	<u>(3.856.483)</u>

As notas explicativas são parte integrante das demonstrações financeiras.



8
A

QUADRO 4
IRMANDADE DE MISERICÓRDIA DE CAMPINAS

DEMONSTRAÇÃO DAS MUTAÇÕES DO PATRIMÔNIO SOCIAL
PARA OS EXERCÍCIOS FINDOS EM 31 DE DEZEMBRO DE 2024 E 2023

	Patrimônio social	Ajuste de avaliação patrimonial	Déficit * acumulado	Total
SALDOS EM 31 DE DEZEMBRO DE 2022	34.840.349	254.508.475	(171.787.630)	101.738.453
Ajuste a valor justo dos imóveis destinados para locação	-	7.838.860	-	7.838.860
Déficit do exercício	-	-	(11.695.343)	(11.695.343)
SALDOS EM 31 DE DEZEMBRO DE 2023	34.840.349	262.347.335	(183.482.973)	113.704.711
Realização da reserva de reavaliação	-	-	-	-
Déficit do exercício	-	-	(10.566.404)	(10.566.404)
SALDOS EM 31 DE DEZEMBRO DE 2024	34.840.349	262.347.335	(194.049.377)	103.138.307

As notas explicativas são parte integrante das demonstrações financeiras.



QUADRO 5
IRMANDADE DE MISERICÓRDIA DE CAMPINAS

DEMONSTRAÇÃO DOS FLUXOS DE CAIXA
PARA OS EXERCÍCIOS FINDOS EM 31 DE DEZEMBRO DE 2024 E 2023.

FLUXOS DE CAIXA DAS ATIVIDADES OPERACIONAIS	2024	2023
Superavit / (Déficit) líquido do exercício	(10.566.404)	(11.695.343)
Ajustes para reconciliar o déficit líquido ao caixa gerado pelas atividades operacionais:		
Depreciações e amortizações	399.805	389.110
Baixa de ativo imobilizado	-	(21.918)
Ajuste no saldo de Depósitos e bloqueios judiciais - circulante e não circulante	-	156.510
Ajuste a valor justo dos imóveis destinados para locação (saldo do exercício 2022 reconhecido na DRA)	-	(7.838.860)
	(10.166.599)	(19.010.501)
(Aumento) diminuição dos ativos:		
Aluguel a receber	13.527	201.232
Estoques	(325.661)	(569.015)
Clientes	(621.848)	(99.228)
Outros ativos - circulante	(1.341.570)	(73.149)
	(2.275.552)	(540.160)
Aumento (diminuição) dos passivos:		
Adiantamentos de aluguel e clientes - circulante e não circulante	10.743.049	4.189.613
Fornecedores e prestadores de serviços	3.808.238	5.535.230
Projetos a Realizar	3.317.772	-
Obrigações sociais e trabalhistas	2.699.714	1.314.010
Outros passivos	(2.260.608)	247.116
Obrigações tributárias	-	10.318.606
Contingências - não circulante	318.411	464.329
Acordos extrajudiciais - não circulante	-	(744.669)
Acordos judiciais e extrajudiciais	(147.523)	-
	18.479.053	21.324.235
CAIXA LÍQUIDO GERADO / (CONSUMIDOS NAS) ATIVIDADES OPERACIONAIS	6.036.902	1.773.574
FLUXOS DE CAIXA DAS ATIVIDADES DE INVESTIMENTOS		
Aumento de participações societárias e outros investimentos	(3.321.420)	(435.919)
Aquisições de ativo imobilizado	(2.742.480)	(30.108)
CAIXA LÍQUIDO (CONSUMIDO NAS) GERADO PELAS ATIVIDADES DE INVESTIMENTOS	(6.063.900)	(516.027)
FLUXOS DE CAIXA DAS ATIVIDADES DE FINANCIAMENTOS		
Emprestimos e financiamentos - circulante	(601.386)	316.687
Emprestimos e financiamentos - não circulante	439.828	(2.013.241)
CAIXA LÍQUIDO (CONSUMIDO NAS) / GERADO PELAS ATIVIDADES DE FINANCIAMENTOS	(161.558)	(1.696.554)
CAIXA LÍQUIDO (CONSUMIDO) ATIVIDADES OPERACIONAIS, DE INVESTIMENTOS E DE FINANCIAMENTOS	(188.556)	(439.007)
A VARIAÇÃO DO CAIXA E EQUIVALENTES DE CAIXA É ASSIM DEMONSTRADA:		
No início do período	113.949	552.956
No fim do período	3.438.494	113.949
AUMENTO (REDUÇÃO) DO CAIXA E EQUIVALENTES DE CAIXA	3.324.545	(439.007)

As notas explicativas são parte integrante das demonstrações financeiras.



IRMANDADE DE MISERICÓRDIA DE CAMPINAS

NOTAS EXPLICATIVAS ÀS DEMONSTRAÇÕES FINANCEIRAS

REFERENTES AOS EXERCÍCIOS FINDOS EM 31 DE DEZEMBRO DE 2024 E 2023.

(Valores expressos em reais)

1. CONTEXTO OPERACIONAL

A Irmandade de Misericórdia de Campinas é uma entidade jurídica assistencial e beneficente constituída em 20 de fevereiro de 1871 através da pedra fundamental e tendo seu início em 1876 e organizada para fins não econômicos, destinada a fomentar, coordenar e executar ações e atendimentos assistenciais nas áreas da saúde.

São objetivos da entidade entre outros: a) prestação gratuita de assistência médico-hospitalar à comunidade carente, através da Santa Casa; b) prestação de serviços médico-hospitalares através do Hospital Irmãos Penteados.

2. ELABORAÇÃO E APRESENTAÇÃO DAS DEMONSTRAÇÕES CONTÁBEIS

As demonstrações financeiras foram elaboradas e estão sendo apresentadas de acordo com as práticas contábeis adotadas no Brasil, consubstanciadas na Lei das Sociedades por Ações (Lei nº 6.404/76, incluindo suas posteriores alterações). Também foram consideradas as resoluções do Conselho Federal de Contabilidade (CFC) e os pronunciamentos Técnicos, Interpretações e Orientações emitidas pelo Comitê de Pronunciamentos Contábeis (CPC).

3. PRINCIPAIS PRÁTICAS CONTÁBEIS

3.1. MOEDA FUNCIONAL E DE APRESENTAÇÃO DAS DEMONSTRAÇÕES CONTÁBEIS

A moeda funcional e de apresentação da Entidade é o real (R\$).

3.2. ESTIMATIVAS CONTÁBEIS

São utilizadas para a mensuração e reconhecimento de certos ativos e passivos das demonstrações financeiras da Entidade. A determinação dessas estimativas levou em consideração experiências de eventos passados e correntes, pressupostos relativos a eventos futuros e outros fatores objetivos e subjetivos. A entidade revisa suas estimativas e premissas, pelo menos, anualmente.

3.3. RESULTADO

O resultado das operações é apurado de acordo com o regime contábil de competência do exercício.



IRMANDADE DE MISERICÓRDIA DE CAMPINAS

NOTAS EXPLICATIVAS ÀS DEMONSTRAÇÕES FINANCEIRAS

REFERENTES AOS EXERCÍCIOS FINDOS EM 31 DE DEZEMBRO DE 2024 E 2023.

(Valores expressos em reais)

3.4. ATIVOS CIRCULANTES

a. Caixa e equivalentes de caixa

São representados por dinheiro em caixa e saldos em bancos, registrados pelos valores de custo acrescidos dos rendimentos até as datas dos balanços, que não excedem os seus valores de mercado ou de realização.

b. Aluguéis a receber

Representa os aluguéis de imóveis da Irmandade, reconhecidos pelo regime de competência e deduzidos dos recebimentos mensais.

c. Clientes

As contas a receber de clientes são registradas e mantidas no balanço pelo valor nominal dos títulos representativos desses créditos

d. Estoques

Os estoques estão demonstrados ao custo médio ponderado. São representados por materiais, medicamentos, gêneros alimentícios e itens de manutenção.

e. Investimentos

Representado por bens destinados a renda com aluguéis. A Entidade efetua periodicamente o Ajuste a Valor Justo destes imóveis classificados como Propriedade para Investimentos, conforme definições do pronunciamento contábil – CPC 28.

f. Imobilizado

É registrado ao custo de aquisição, formação ou construção e deduzido da depreciação acumulada. As depreciações são reconhecidas pelo tempo de vida útil dos bens.

3.5. AVALIAÇÃO DO VALOR RECUPERAVEL

O § 3º do artigo 183 da Lei nº 6.404/76, modificado pela Lei nº 11.638/07 e Lei nº 11.941/09, determina que a Empresa deva efetuar, periodicamente, análise sobre a recuperação dos valores registrados no imobilizado e intangível, a fim de que sejam registradas as perdas de valor do capital aplicado quando houver decisão de interromper os empreendimentos ou atividades a que se destinavam ou quando comprovado que não poderão produzir resultados suficientes para a recuperação desse valor (*impairment*) e revisados e ajustados os critérios utilizados para determinação da vida útil econômica estimada para cálculo da depreciação, exaustão e amortização.



IRMANDADE DE MISERICÓRDIA DE CAMPINAS

NOTAS EXPLICATIVAS ÀS DEMONSTRAÇÕES FINANCEIRAS

REFERENTES AOS EXERCÍCIOS FINDOS EM 31 DE DEZEMBRO DE 2024 E 2023.

(Valores expressos em reais)

A Administração revisa anualmente o valor contábil líquido dos ativos com o objetivo de avaliar eventos ou mudanças nas circunstâncias econômicas, operacionais ou tecnológicas, que possam indicar deterioração ou perda de seu valor recuperável. Quando tais evidências são identificadas e o valor contábil líquido excede o valor recuperável, é constituída provisão para deterioração ajustando o valor contábil líquido ao valor recuperável.

Neste exercício, não foram identificados eventos que pudessem alterar as projeções iniciais quanto à expectativa de recuperação dos imobilizados e intangíveis nas operações, portanto nenhuma provisão para a perda foi reconhecida nas demonstrações financeiras.

3.6. PASSIVOS CIRCULANTES

São demonstrados por valores conhecidos ou calculáveis, acrescidos, quando aplicável.

3.7. PASSIVOS NÃO CIRCULANTES

São demonstrados por valores exigíveis após o próximo exercício, por valores conhecidos e acrescidos quando aplicável.

3.8. DEMONSTRAÇÃO DO FLUXO DE CAIXA

Foi preparada e está sendo apresentada de acordo com o CPC 03 - Demonstração dos Fluxos de Caixas, emitido pelo CPC.

As demonstrações dos fluxos de caixa refletem as modificações no caixa que ocorreram nos exercícios apresentados utilizando o método indireto. Os termos utilizados na demonstração do fluxo de caixa são os seguintes:

- Atividades operacionais: são as principais atividades geradoras de receita da Entidade e outras atividades que não sejam atividades de investimento ou de financiamento.
- Atividades de investimentos: são as atividades relativas à aquisição e alienação de ativos não circulantes e outros investimentos não incluídos em atividade operacional e de financiamento.
- Atividades de financiamentos: são as atividades que têm como consequência alterações na dimensão e composição do capital próprio e nos empréstimos obtidos pela Entidade.



IRMANDADE DE MISERICÓRDIA DE CAMPINAS

NOTAS EXPLICATIVAS ÀS DEMONSTRAÇÕES FINANCEIRAS

REFERENTES AOS EXERCÍCIOS FINDOS EM 31 DE DEZEMBRO DE 2024 E 2023.

(Valores expressos em reais)

4. CAIXA E EQUIVALENTES DE CAIXA

	2024	2023
Caixa e bancos	3.390.302	65.757
Aplicações financeiras	48.192	48.192
	<u>3.438.494</u>	<u>113.949</u>



IRMANDADE DE MISERICÓRDIA DE CAMPINAS

NOTAS EXPLICATIVAS ÀS DEMONSTRAÇÕES FINANCEIRAS

REFERENTES AOS EXERCÍCIOS FINDOS EM 31 DE DEZEMBRO DE 2024 E 2023.

(Valores expressos em reais)

5. CLIENTES

Abaixo demonstramos os saldos de clientes conforme prazo para recebimentos, bem como os títulos já vencidos. A Administração estimou como perda os títulos vencidos sem perspectiva de recebimento.

	2024	2023
Operadoras de planos de saúde	7.744.239	5.418.623
Sistema Único de Saúde - SUS	-	1.703.768
(-) Estimativa para perdas sobre créditos	(1.734.423)	(1.734.423)
	<u>6.009.816</u>	<u>5.387.968</u>
Idade dos saldos a receber	2024	2023
Entre 0 a 30 dias	2.115.978	192.204
Entre 30 a 60 dias	426.448	543.401
Entre 60 a 90 dias	452.942	407.454
a vencer	2.995.368	1.143.059
Entre 0 e 30 dias	1.553.365	3.138.092
Entre 30 e 60 dias	196.984	112.065
Entre 60 e 90 dias	155.985	73.859
Entre 90 e 180 dias	479.227	293.356
Entre 180 e 360 dias	628.887	627.537
Acima de 360 dias	1.734.423	1.734.423
vencido	4.748.871	5.979.332
(-) Estimativa de perda sobre créditos	(1.734.423)	(1.734.423)
	<u>6.009.816</u>	<u>5.387.968</u>



IRMANDADE DE MISERICÓRDIA DE CAMPINAS

NOTAS EXPLICATIVAS ÀS DEMONSTRAÇÕES FINANCEIRAS

REFERENTES AOS EXERCÍCIOS FINDOS EM 31 DE DEZEMBRO DE 2024 E 2023.

(Valores expressos em reais)

6. ESTOQUES

	2024	2023
Medicamentos	501.070	430.548
Material hospitalar	395.177	353.508
Generos alimenticios	343.017	111.925
Equipamento hospitalar	273.719	264.065
Manutenção e utensílios	125.167	106.381
Soro	34.257	38.824
Fios de sutura	34.540	33.779
Descartáveis	28.599	33.924
Material de limpeza	21.746	37.415
Acessórios	30.697	33.361
Dietas enterais	24.890	25.002
Demais estoques	19.971	37.753
Material de escritório	20.696	21.400
	<u>1.853.546</u>	<u>1.527.885</u>

7. OUTROS ATIVOS

	2024	2023
Depositos judiciais	93.371	99.017
Despesas antecipadas	33.346	33.347
Imóveis leiloados	1.347.217	
	<u>1.473.934</u>	<u>132.364</u>



IRMANDADE DE MISERICÓRDIA DE CAMPINAS

NOTAS EXPLICATIVAS ÀS DEMONSTRAÇÕES FINANCEIRAS

REFERENTES AOS EXERCÍCIOS FINDOS EM 31 DE DEZEMBRO DE 2024 E 2023.

(Valores expressos em reais)

8. INVESTIMENTOS

		2024	2023
Mais valia - avaliação a valor justo de imóveis alugados	(i)	160.506.046	154.830.935
Imóveis leiloados	(ii)	(2.323.000)	-
Melhorias em imóveis alugados	(iii)	132.909	-
Imóveis alugados - valor de custo	-	36.529.536	36.529.536
Titulos de capitalização	(iv)	1.929.358	2.123.638
Cotas de consórcio	-	1.852.985	1.822.305
Obras de arte e jóias	-	568.847	568.847
Participação em cooperativa de créditos	(v)	125.263	125.263
		<u>199.321.944</u>	<u>196.000.524</u>

- (i) No ano de 2024 foi realizada a reavaliação dos imóveis alugados provenientes do laudo técnico de avaliação a valor justo dos imóveis. O montante de R\$ 5.675.111,42, perfaz o reajuste dos referidos imóveis. Esse valor foi reconhecido como Outros Resultados Abrangentes na DRA, e classificado em Outras Receitas na DRE.
- (ii) No ano de 2024, foram leiloados 4 imóveis para pagamento de uma dívida de IRPJ Retido (1708), no valor de 876 mil, mas o valor dos imóveis perfazia 2.323 milhões. A diferença de R\$ 1.347.217 será reavida pela Entidade através de processo judicial, portanto foi registro o montante equivalente no ativo e uma contrapartida na Receita, pelo fato do valor dos imóveis ser superior ao valor da dívida atualizada.
- (iii) Em 2024 foram realizadas benfeitorias no imóvel Lanchonete Irmãos Penteado, totalmente custeadas pelo inquilino e o valor integralmente abatido no aluguel mensal. Por este motivo, o imóvel foi reajustado na contabilidade e abatido mensalmente até 02/2027 do saldo a receber de aluguéis.
- (iv) Investimentos em 105 títulos de capitalização junto ao banco Bradesco.
- (v) Investimentos avaliados a valor de custo, onde a Entidade figura como simples cooperada, sendo que 100% das cotas no Banco Unicred foram resgatadas e utilizadas como parte de pagamento para quitação integral dos contratos de empréstimos e financiamentos.



IRMANDADE DE MISERICÓRDIA DE CAMPINAS

NOTAS EXPLICATIVAS ÀS DEMONSTRAÇÕES FINANCEIRAS

REFERENTES AOS EXERCÍCIOS FINDOS EM 31 DE DEZEMBRO DE 2024 E 2023.

(Valores expressos em reais)

9. IMOBILIZADO

Descrição	Custo	Depreciação acumulada	Líquido	
			2024	2023
Terrenos	76.462.420	-	76.462.420	76.462.420
Edificações	51.255.221	(12.364.581)	38.890.640	38.790.990
Maquinas e equipamentos hospitalares	6.541.229	(3.951.509)	2.589.720	2.560.308
Instalações hospitalares	13.687.720	(27.807)	13.659.913	11.986.712
Móveis e utensílios	224.572	(185.298)	39.274	2.216
Veículos	41.920	(33.536)	8.384	8.384
Equipamentos de informática	251.578	(112.535)	139.043	140.882
Obras em andamento	-	-	-	-
	148.464.660	(16.675.266)	131.789.394	129.951.912

Mapa de movimentação do imobilizado

Custos	2023				2024	
	Final	Adições	Baixas	Transferências	Final	
Terrenos	76.462.420	-	-	-	76.462.420	
Edificações	51.255.221	-	-	-	51.255.221	
Maquinas e equipamentos hospitalares	6.159.340	381.889	-	-	6.541.229	
Instalações hospitalares	12.006.177	1.681.543	-	-	13.687.720	
Móveis e utensílios hospitalares	175.722	48.850	-	-	224.572	
Veículos	41.920	-	-	-	41.920	
Equipamentos de informática	251.578	-	-	-	251.578	
Obras em andamento	-	-	-	-	-	
	146.352.378	2.112.282			148.464.660	
Depreciação acumulada						
Edificações	(12.464.231)	-	99.650	-	(12.364.581)	
Maquinas e equipamentos hospitalares	(3.599.032)	(352.477)	-	-	(3.951.509)	
Instalações hospitalares	(19.465)	(8.342)	-	-	(27.807)	
Móveis e utensílios	(173.506)	(11.792)	-	-	(185.298)	
Veículos	(33.536)	-	-	-	(33.536)	
Equipamentos de informática	(110.696)	(1.839)	-	-	(112.535)	
	(16.400.466)	(374.450)	99.650		(16.675.266)	
Imobilizado líquido	129.951.912	1.737.832	99.650		131.789.394	



IRMANDADE DE MISERICÓRDIA DE CAMPINAS

NOTAS EXPLICATIVAS ÀS DEMONSTRAÇÕES FINANCEIRAS

REFERENTES AOS EXERCÍCIOS FINDOS EM 31 DE DEZEMBRO DE 2024 E 2023.

(Valores expressos em reais)

10. DEMONSTRAÇÃO DA INSENÇÃO/IMUNIDADE TRIBUTÁRIA

A IMC, em observância aos seus objetivos institucionais, desenvolve suas atividades, sem a finalidade lucrativa, com todas as suas receitas previstas estatutariamente. Ademais, cumpre integralmente todos os requisitos previstos no Código Tributário Nacional para gozo da imunidade tributária prevista na alínea "c" do inciso VI, do artigo 150, da Constituição Federal.

Em 2024, a entidade gozou de imunidades/isenções tributárias, incluindo impostos e contribuições, que totalizam R\$ 27.113.406,12 (vinte e sete milhões e cento e treze mil e quatrocentos e seis reais e doze centavos), cujos valores estão demonstrados em grupo próprio no Ativo e no Passivo e reproduzidos no quadro a seguir:

	2024	2023
Cota patronal INSS + SAT + Terceiros	17.412.178	11.827.646
Contribuição para financiamento da seguridade social - COFINS	1.545.322	1.049.789
Contribuição social sobre o lucro líquido - CSLL	1.483.509	1.007.429
Imposto sobre serviços de qualquer natureza - ISSQN	2.575.538	1.749.649
Imposto de renda pessoa jurídica - IRPJ	4.096.859	2.782.844
	<u>27.113.406</u>	<u>18.417.357</u>

11. FORNECEDORES E PRESTADORES DE SERVIÇOS

Refere-se a fornecedores de materiais, medicamentos e outros prestadores de serviços, incluindo honorários médicos e clínicas. O aumento do saldo a pagar refere-se as contratações relativas à pediatria, novas funções nas áreas assistenciais do hospital, prestadores de serviço PJ no hospital e alguns passivos com fornecedores de materiais e medicamentos.

	2024	2023
Fornecedores	19.436.438	15.628.200
Honorários médicos e clínicas	1.366.740	1.487.679
	<u>20.803.178</u>	<u>17.115.879</u>



IRMÃOS DE MISERICÓRDIA DE CAMPINAS

NOTAS EXPLICATIVAS ÀS DEMONSTRAÇÕES FINANCEIRAS

REFERENTES AOS EXERCÍCIOS FINDOS EM 31 DE DEZEMBRO DE 2024 E 2023.

(Valores expressos em reais)

12. EMPRESTIMOS E FINANCIAMENTOS – CIRCULANTE E NÃO CIRCULANTE

Instituições financeiras	Modalidade	Contrato	Taxas de Juros mensal	Início	Final	Quantidade parcelas	Saldo dez/23	Novas captações	Pagamentos e Juros	Saldo dez/24
Banco Industrial	Consignado SUS	12.0168-11	0,017	16/01/2012	15/12/2016	60	4.821.158	-	-	4.821.158
Diversos	Cheque especial	-	-	01/01/2024	31/12/2024	-	6.113.660	-	100.599	6.013.061
Caixa Ec. Federal	Consignado SUS	25.3094.610 00000008/00	0,011	30/11/2021	10/10/2031	31	12.168.509	-	-	12.168.509
Banco Santander	Leasing	Diversos	-	-	-	-	1.268.936	-	486.268	782.668
Banco Santander	Conta Garantida	-	-	-	-	-	800.000	-	-	800.000
Banco Daycoval	Capital de giro	103626-4	0,0174	08/09/2022	08/09/2025	18	2.948.367	-	200.920	2.747.447
Banco Bradesco	Capital de giro	Diversos	-	-	-	-	1.872.432	3.795.100	3.168.671	2.498.661
							<u>29.993.062</u>			<u>29.831.504</u>

[Handwritten signature]

REGISTRADO SOB Nº
0094035
1ª RCM CAMPINAS

IRMANDADE DE MISERICÓRDIA DE CAMPINAS

NOTAS EXPLICATIVAS ÀS DEMONSTRAÇÕES FINANCEIRAS

REFERENTES AOS EXERCÍCIOS FINDOS EM 31 DE DEZEMBRO DE 2024 E 2023.

(Valores expressos em reais)

13. OBRIGAÇÕES TRIBUTÁRIAS

	2024	2023
FGTS	33.420.886	31.119.615
INSS	27.504.385	21.930.385
IRRF	13.966.415	13.584.328
Debitos junto a PMC	6.850.390	5.528.571
Parcelamento INSS	3.047.500	3.047.500
Contribuições retidas na fonte	5.474.069	4.310.197
	<u>90.263.645</u>	<u>79.520.596</u>

14. OBRIGAÇÕES SOCIAIS E TRABALHISTAS

	2024	2023
Férias a pagar	4.951.847	3.159.329
Rescisões a pagar	2.327.021	1.991.178
Salários a pagar	1.344.512	1.175.838
Contribuição confederativa	1.165.686	934.248
Mensalidade do sindicato	982.605	848.434
Contribuições assistencial	419.671	382.601
	<u>11.191.342</u>	<u>8.491.628</u>



IRMANDADE DE MISERICÓRDIA DE CAMPINAS

NOTAS EXPLICATIVAS ÀS DEMONSTRAÇÕES FINANCEIRAS

REFERENTES AOS EXERCÍCIOS FINDOS EM 31 DE DEZEMBRO DE 2024 E 2023.

(Valores expressos em reais)

15. OUTROS PASSIVOS

	2024	2023
CPFL a partir de 2015	4.546.345	3.606.854
Telecomunicações SP	665.193	665.193
Emprestimo consignado com funcionários	30.671	52.214
Adiantamentos 3ª vara do trabalho (processos trabalhistas)	(587.777)	(440.254)
	4.654.432	3.884.007

16. RECURSOS DE PROJETOS A REALIZAR

A entidade possui convênios firmados com restrições para uso de tais recursos, sendo necessário apresentar a prestação de contas de cada um dos convênios.

A entidade está registrando a receita proveniente destes convênios conforme determina a Resolução nº 1.409 de 27 de setembro de 2012.

No quadro abaixo apresenta-se a movimentação dos projetos durante o ano de 2024.

RECURSOS DE PROJETOS A REALIZAR

	Convênio 029 23 AMB	Convênio 029 23 SND	Convênio 08 21	Piso Enfermagem	Convênio 042 24	Total
Saldo inicial	-	-	-	-	-	-
(+) Recursos pactuados	5.515.148	1.000.000	6.374.367	725.970	3.081.037	16.696.522
(-) Despesas incorridas	(4.426.480)	-	(5.128.623)	(725.970)	-	(10.279.073)
(-) Aquisição de ativos fixos	-	(1.000.000)	-	-	(2.099.677)	(3.099.677)
Saldo final	1.088.668	-	1.247.744	-	981.360	3.317.772
Passivo circulante	-	-	-	-	-	-
Diferença	1.088.668	-	1.247.744	-	981.360	3.317.772



IRMANDADE DE MISERICÓRDIA DE CAMPINAS
NOTAS EXPLICATIVAS ÀS DEMONSTRAÇÕES FINANCEIRAS
REFERENTES AOS EXERCÍCIOS FINDOS EM 31 DE DEZEMBRO DE 2024 E 2023.
(Valores expressos em reais)

No quadro a seguir apresenta-se a reconciliação da obrigação líquida de execução dos projetos com a posição financeira dos recursos vinculados aos projetos.

	Convênio 029 23 AMB	Convênio 029 23 SND	Convênio 08 21	Piso Enfermagem	Piso Enfermagem	Total
Recursos em Banco	1.088.668	-	1.247.744	-	981.360	3.317.772
Total dos recursos vinculados a projetos	1.088.668	-	1.247.744	-	981.360	3.317.772

É importante destacar que todos os recursos recebidos foram utilizados em conformidade com as normas estabelecidas pelos respectivos programas/convênios, garantindo a correta aplicação dos recursos e o alcance dos objetivos propostos.

Além disso, informamos que toda a documentação comprobatória referente aos repasses municipais e federais está devidamente arquivada e disponível para fins de auditoria e fiscalização, conforme exigido pelas legislações pertinentes.



IRMANDADE DE MISERICÓRDIA DE CAMPINAS

NOTAS EXPLICATIVAS ÀS DEMONSTRAÇÕES FINANCEIRAS

REFERENTES AOS EXERCÍCIOS FINDOS EM 31 DE DEZEMBRO DE 2024 E 2023.

(Valores expressos em reais)

17. ADIANTAMENTOS DE ALUGUEL E CLIENTES

		2024	2023
Real Sociedade Portuguesa de Beneficência	(i)	3.646.350	3.886.507
Davita - Instituto Nefrologia	(ii)	331.065	-
Davita - Instituto Renal	(ii)	298.203	-
Estapar (1º Contrato celebrado em abril de 2013)	(iii)	175.759	234.991
Estapar (2º Contrato celebrado em dezembro de 2023)	(iv)	135.338	135.338
Reforma lanchonete Irmãos Penteado	(viii)	94.936	-
Camp Imagem (2ª antecipação)	(v)	63.333	380.000
Sistema Único de Saúde - SUS		-	1.703.769
Unicardio	-	-	800.000
Reforma SND	-	-	600.000
Mercado Campineiro	-	-	46.881
Camp Imagem (1ª antecipação)	-	-	15.115
Total do passivo circulante		4.744.984	7.802.601
Adiantamentos New City Participações	(vi)	5.099.991	5.099.991
Estapar (2º Contrato)	(iv)	1.800.000	-
Estapar (2º Contrato)	(iv)	1.364.662	1.364.662
Giovanetti (2º contrato)	(vii)	969.568	969.568
Giovanetti (1º contrato)	(vii)	586.904	586.904
Davita - Instituto Nefrologia	(ii)	840.119	-
Davita - Instituto Renal	(ii)	872.982	-
Total do passivo não circulante		11.534.226	8.021.125
		16.279.210	15.823.726

- (i) Hospital Beneficência Portuguesa Campinas - Refere-se aos montantes recebidos em função da abertura da Unidade Pediátrica em parceria com a IMC.
- (ii) Refere-se a antecipação de aluguel referente ao contrato de locação dos próximos 76 meses da unidade Nefrologia e Renal.
- (iii) Refere-se a antecipação de aluguel referente ao contrato de locação do estacionamento da IMC com início 22 de abril de 2013 e vencimento em 06 de janeiro de 2025.
- (iv) Refere-se a contrato assinado em 15 de dezembro de 2023. O contrato é de 133 meses com início em 01º de dezembro de 2023 e última parcela em dezembro de 2034.



IRMANDADE DE MISERICÓRDIA DE CAMPINAS

NOTAS EXPLICATIVAS ÀS DEMONSTRAÇÕES FINANCEIRAS

REFERENTES AOS EXERCÍCIOS FINDOS EM 31 DE DEZEMBRO DE 2024 E 2023.

(Valores expressos em reais)

- (v) Refere-se antecipação dos aluguéis, referente aos aluguéis vincendos até março de 2025.
- (vi) Adiantamentos realizados pela “New City Empreendimentos”, para futuro projeto na área do estacionamento que se encontra em discussão pela administração da Irmandade.
- (vii) Adiantamento de aluguel da Giovanetti contratualizado em 04 de novembro de 2014. O valor do aluguel é recebido diretamente pelo Sindicato dos Empregados em Estabelecimento de Serviços de Saúde de Campinas em virtude da decisão judicial de acordo de penhora de aluguéis. A realização do saldo remanescente dependerá da finalização do cumprimento do referido acordo.
- (viii) Em 2024 foram realizadas benfeitorias no imóvel Lanchonete Irmãos Penteado, totalmente custeadas pelo inquilino e o valor integralmente abatido no aluguel mensal. Por este motivo, o imóvel foi reajustado na contabilidade e abatido mensalmente até 02/2027 do saldo a receber de aluguéis.

18. TRIBUTOS PARCELADOS – PRÓ-SUS

Em 24 de outubro de 2013 foi expedida a lei nº 12.873, que entre outros assuntos, dispõe sobre o programa de fortalecimento das entidades privadas filantrópicas e das entidades sem fins lucrativos que atuam na área da saúde. “PRÓ-SUS”. Uma das principais finalidades do programa é promover a recuperação de créditos tributários e não tributários devidos à União e terá duração de 15 anos.

A Administração da Entidade aderiu ao programa PRÓ-SUS e teve, a partir de 2015, o benefício da remissão dos tributos em atraso, no mesmo montante dos tributos correntes pagos.

De acordo com o Art. 32 da Lei nº 12.873/2013, a manutenção das entidades no programa PRÓ-SUS, é condicionada, entre outros itens, o recolhimento regular e espontâneo das obrigações tributárias, federais correntes, devidas a partir do mês seguinte ao da data da publicação do deferimento do pedido de adesão à moratória, inclusive as retenções legais.

19. CONTINGÊNCIAS

As provisões para contingências foram ajustadas com a finalidade de reconhecer os processos com probabilidade de perda provável, conforme determinado pelo pronunciamento contábil – CPC nº 25.

	2024	2023
Cível	1.759.421	1.441.010
	1.759.421	1.441.010



IRMANDADE DE MISERICÓRDIA DE CAMPINAS
NOTAS EXPLICATIVAS ÀS DEMONSTRAÇÕES FINANCEIRAS
REFERENTES AOS EXERCÍCIOS FINDOS EM 31 DE DEZEMBRO DE 2024 E 2023.
(Valores expressos em reais)

20. ACORDOS EXTRAJUDICIAIS – NÃO CIRCULANTE

	2024	2023
Sindicato da Saúde	1.359.340	1.864.533
CPFL (acordo dos saldos anteriores a 2015)	202.634	202.634
	<u>1.561.974</u>	<u>2.067.167</u>



B


REGISTRADO SOB Nº
0094035
12.000 CAMPINAS

IRMANDADE DE MISERICÓRDIA DE CAMPINAS

NOTAS EXPLICATIVAS ÀS DEMONSTRAÇÕES FINANCEIRAS

REFERENTES AOS EXERCÍCIOS FINDOS EM 31 DE DEZEMBRO DE 2024 E 2023.

(Valores expressos em reais)

21. RECEITA COM PRESTAÇÕES DE SERVIÇOS

Refere-se substancialmente a prestações de serviços hospitalares para operadoras de planos de saúde suplementar.

	2024	2023
Unimed Campinas	20.344.870	15.216.417
Saúde Beneficência Portuguesa	8.348.868	7.673.345
Med In Prestação de Serviços na Área de Saúde	5.859.598	5.733.613
Pessoa física	1.900.466	1.358.353
Go Care Planos de Saúde	1.102.988	2.402.036
Unica Assistência Médica	726.178	351.345
Sociedade Regional de Ensino e Saúde	325.161	186.300
Camp Imagem - Medicina Nuclear Dimen	138.163	117.255
Notre Dame	107.450	-
Bradesco Saúde	92.410	104.541
Cassi	85.944	310.132
Associação Plano De Saude Santa Casa De Valinhos	75.730	-
Samaritano	71.945	93.622
Cabesp	60.587	23.541
Saúde Santa Tereza	11.634	25.410
Sao Lucas Saude S/A	8.740	-
Unidade Integrada de Tratamento de Cálculos	6.750	8.100
Unimed Santa Barbara E Americana Cooperativa Trabalhado Médico	3.845	-
Eunice Lais Cardozo Dos Santos 09234350855	3.810	-
Inspetoria Salesiana São Paulo	881	-
Ergo Saude Fisioterapia E Saude Ocupacional Eireli	325	-
Salusmed Operadora De Planos De Saude Ltda	304	-
Trianon Instituto Educacional Ltda	245	-
Labclinicas - Laboratorio De Analises Clinicas Eireli	183	-
Anhanguera Educacional Participacoes S/A	15	-
Biofaci Engenharia	-	23.814
Coto Supermercados	-	2.442
Hemotech	-	-
Hospital Vera Cruz	-	154.345
Natre Dame	-	64.031
Outros clientes	-	69.464
Realize Clinicas Médicas	-	22.185
	39.277.090	33.940.291



[Handwritten signature]

[Handwritten signature]
17

IRMANDADE DE MISERICÓRDIA DE CAMPINAS

NOTAS EXPLICATIVAS ÀS DEMONSTRAÇÕES FINANCEIRAS

REFERENTES AOS EXERCÍCIOS FINDOS EM 31 DE DEZEMBRO DE 2024 E 2023.

(Valores expressos em reais)

22. RECEITAS COM SUS

Nossa instituição tem o compromisso de fornecer informações precisas e transparentes sobre nossas atividades financeiras, a fim de manter um relacionamento adequado com as autoridades competentes e cumprir com todas as obrigações legais e regulatórias aplicáveis.

Nesse sentido, apresentamos a seguir a discriminação dos valores líquidos recebidos, referentes aos repasses municipais e federais recebidos durante o ano de 2024:

CONVÊNIO 08/2021					
MUNICIPAL		FEDERAL		ESTADUAL	
12/01/2024	RS 1.019.121,22	12/01/2024	RS 607.114,15	28/08/2024	RS 1.089.664,05
09/02/2024	RS 1.019.121,22	09/02/2024	RS 610.111,93	11/09/2024	RS 257.932,81
11/03/2024	RS 1.019.121,22	11/03/2024	RS 608.279,35	11/10/2024	RS 257.932,81
11/04/2024	RS 1.019.121,22	11/04/2024	RS 608.279,03	13/11/2024	RS 257.932,81
14/05/2024	RS 1.019.121,22	14/05/2024	RS 607.643,78	13/12/2024	RS 257.932,81
12/06/2024	RS 1.019.121,22	12/06/2024	RS 607.123,83		
10/07/2024	RS 1.019.121,22	10/07/2024	RS 607.634,83		
12/08/2024	RS 1.019.121,22	12/08/2024	RS 607.530,93		
28/08/2024	RS 835.078,08	28/08/2024	RS 265.937,60		
11/09/2024	RS 1.703.174,67	11/09/2024	RS 873.109,53		
11/10/2024	RS 1.701.992,57	11/10/2024	RS 667.657,53		
13/11/2024	RS 1.039.448,30	13/11/2024	RS 527.650,90		
14/11/2024	RS 660.000,00	22/11/2024	RS 109.611,25		
22/11/2024	RS 228.171,58	13/12/2024	RS 800.508,16		
13/12/2024	RS 2.007.885,09				
17/12/2024	RS 120.000,00				
TOTAL	RS 16.448.660,05	TOTAL	RS 8.108.092,76	TOTAL	RS 2.321.395,29

TOTAL CONVENIO 08/21 RS 26.878.148,10

CONVÊNIO 42/2024	
MUNICIPAL	
24/09/2024	RS 3.081.037,00
TOTAL	RS 3.081.037,00

TOTAL CONVENIO 42/2024
RS 3.081.037,00

CONVÊNIO 29/2023			
FEDERAL		MUNICIPAL	
31/01/2024	RS 500.000,00	23/08/2024	RS 1.943.037,00
06/02/2024	RS 500.000,00	26/08/2024	RS 206.963,00
		11/09/2024	RS 2.050.000,00
		11/10/2024	RS 1.315.148,00
TOTAL	RS 1.000.000,00	TOTAL	RS 5.515.148,00

TOTAL CONVENIO 29/2023

RS 6.515.148,00



IRMANDADE DE MISERICÓRDIA DE CAMPINAS
NOTAS EXPLICATIVAS ÀS DEMONSTRAÇÕES FINANCEIRAS
REFERENTES AOS EXERCÍCIOS FINDOS EM 31 DE DEZEMBRO DE 2024 E 2023.
(Valores expressos em reais)

23. DEDUÇÕES DAS RECEITAS

São classificados como cancelamentos as notas fiscais emitidas pela entidade e canceladas após o envio para os convênios ou clientes. Em glosas são registrados os valores não pagos pelos convênios por divergências no faturamento.

	2024	2023
Cancelamentos	(2.527)	-
Glosas	(11.437)	(88.838)
Recuperação glosas	(i) 28.215	-
	14.251	(88.838)

- (i) Em 2024, houve a recuperação de glosas junto a Sociedade Regional de Ensino e Saúde, no montante R\$ 28.215,00, referente a nota fiscal 11626, emitida em 18/12/2024.



IRMANDADE DE MISERICÓRDIA DE CAMPINAS

NOTAS EXPLICATIVAS ÀS DEMONSTRAÇÕES FINANCEIRAS

REFERENTES AOS EXERCÍCIOS FINDOS EM 31 DE DEZEMBRO DE 2024 E 2023.

(Valores expressos em reais)

24. CUSTO DOS SERVIÇOS PRESTADOS

São classificados como custo dos serviços prestados, todos os gastos diretamente relacionados com a prestação de serviços hospitalares.

		2024	2023
Salários e verbas trabalhistas	(i)	(27.409.001)	(22.375.658)
Honorários médicos	(ii)	(22.825.371)	(16.933.113)
Materiais e medicamentos	(ii)	(11.283.925)	(9.052.672)
Serviço de limpeza		(4.523.649)	(4.698.235)
SUS		(2.987.947)	(2.736.847)
Lavanderia	(iii)	(2.768.808)	(2.254.873)
FGTS (Fundo de garantia por tempo de serviço)		(1.991.295)	(1.835.835)
Alimentação		(1.934.357)	(1.670.988)
Água		(1.873.790)	(1.421.211)
Manutenção		(1.713.504)	(1.294.283)
Energia elétrica		(1.012.330)	(871.589)
Outros custos		(497.885)	(490.791)
Depreciação		(399.804)	(367.192)
Aviso prévio indenizado		(257.079)	(231.814)
Seguros		(14.391)	(20.008)
Viagens e estadias		-	(14.600)
		<u>(81.493.136)</u>	<u>(66.269.709)</u>

- (ii) O aumento dos custos ocorreu em função das novas contratações no ano de 2024, totalizando 87 novos funcionários.
- (iii) O aumento do grupo de honorários médicos e materiais e medicamentos está diretamente relacionado ao acompanhamento da receita, onde obteve um incremento de R\$ 5.336.799 durante o ano.
- (iv) O aumento do custo do grupo de lavanderia está diretamente relacionado ao reajuste do IGPM (Índice Geral de Preços do Mercado) no ano de 2024, que impactou os valores dos serviços prestados. Além disso, o aumento no número de pacientes também contribuiu para a elevação dos custos, uma vez que o volume de lavanderia e esterilização cresceu proporcionalmente.



[Handwritten signature]

IRMANDADE DE MISERICÓRDIA DE CAMPINAS

NOTAS EXPLICATIVAS ÀS DEMONSTRAÇÕES FINANCEIRAS

REFERENTES AOS EXERCÍCIOS FINDOS EM 31 DE DEZEMBRO DE 2024 E 2023.

(Valores expressos em reais)

25. DESPESAS COM PESSOAL

	2024	2023
Salários e encargos	(3.740.551)	(4.323.260)
Férias	(816.607)	(852.453)
13º salário	(351.715)	(423.794)
FGTS (Fundo de garantia por tempo de serviço)	(369.238)	(405.913)
Aviso prévio indenizado	(27.317)	(318.424)
	<u>(5.305.428)</u>	<u>(6.323.844)</u>

26. DESPESAS ADMINISTRATIVAS

	2024	2023
Contrato de gestão - ASSIM	(1.200.000)	(1.200.000)
Outros honorários PJ	(1.068.409)	(773.784)
Honorários advocatícios	(1.043.158)	(929.683)
Taxas	(485.087)	(16.119)
Processos e acordos judiciais	(755.642)	(686.894)
Material de escritório	(248.858)	(225.573)
Patrimoniais	(212.415)	(53.458)
Honorários contábeis	(202.370)	(151.248)
Locação	(178.690)	(178.951)
Outras despesas	(111.560)	(76.330)
Auditoria externa	(75.968)	(54.120)
Cursos e treinamentos	(25.910)	(13.799)
Telefone	(2.881)	(24.919)
Estimativa de perdas	(31.311)	(369.702)
	<u>(5.642.259)</u>	<u>(4.754.580)</u>



IRMANDADE DE MISERICÓRDIA DE CAMPINAS

NOTAS EXPLICATIVAS ÀS DEMONSTRAÇÕES FINANCEIRAS

REFERENTES AOS EXERCÍCIOS FINDOS EM 31 DE DEZEMBRO DE 2024 E 2023.

(Valores expressos em reais)

27. OUTRAS RECEITAS E (DESPESAS)

	2024	2023
Ajuste a valor justo (Exercício atual) - nota 8	5.675.111	7.838.860
Baixa de fornecedores prescritos (i)	420.157	449.853
Outras receitas (ii)	366.420	22.861
SND cobrado de terceiros (iii)	336.380	257.298
Perdão de dívida - ASSIM	491.979	800.000
Doações recebidas	91.057	669.780
Baixa de PIS sobre folha que estava no passivo		2.386.012
	<u>7.381.104</u>	<u>12.424.664</u>

- (i) Refere-se a baixa de Honorários Médicos ou Fornecedores que não foram executados ou protestados, reconhecidos no passivo a mais de cinco anos
- (ii) Refere-se a desbloqueios judiciais, acordo com o Restaurante Ishiy e Recebimentos de AVCB dos imóveis Locados da Entidade.
- (iii) Refere-se as refeições fornecidas pela Entidade para acompanhantes de pacientes e prestadores de serviços

28. DESPESAS FINANCEIRAS

	2024	2023
Juros e encargos sobre tributos	(2.188.421)	(4.185.307)
Tarifas e taxas bancárias	(1.104.523)	(575.201)
Juros sobre empréstimos	(916.808)	(2.149.788)
Juros de adiantamento de clientes	(866.773)	(209.956)
Juros passivos	(79.504)	(18.997)
	<u>(5.156.029)</u>	<u>(7.139.249)</u>



[Handwritten signature]

[Handwritten signature]

IRMANDADE DE MISERICÓRDIA DE CAMPINAS
NOTAS EXPLICATIVAS ÀS DEMONSTRAÇÕES FINANCEIRAS
REFERENTES AOS EXERCÍCIOS FINDOS EM 31 DE DEZEMBRO DE 2024 E 2023.
 (Valores expressos em reais)

29. RECEITAS FINANCEIRAS

	2024	2023
Juros ativos	96.670	14.876
Descontos obtidos - bônus adimplência	-	2.210.379
	<u>96.670</u>	<u>2.225.255</u>

30. EBITDA (LAJIDA – LUCRO ANTES DE JUROS, IMPOSTOS, DEPRECIÇÃO E AMORTIZAÇÃO)

O LAJIDA (ou em inglês *Earning Before Interest, Taxes, Depreciation and Amortization – EBITDA*), é um indicador financeiro que tem o propósito de demonstrar o lucro ou superávit, antes de algumas despesas que não refletem a geração de caixa do negócio.

	2024	2023
Déficit / (Superávit) do período	(10.758.383)	(11.695.343)
Juros sobre empréstimos	916.808	2.149.788
Juros sobre impostos	2.188.421	4.185.307
Depreciação	399.804	367.192
LAJIDA (Lucro Antes de Impostos, Depreciação e Amortização)	<u>(7.253.350)</u>	<u>(4.993.056)</u>

31. INSTRUMENTOS FINANCEIROS E RISCOS OPERACIONAIS

As transações financeiras efetuadas pela Entidade são pertinentes às suas atividades econômicas e estão relacionadas ao caixa e equivalentes de caixa, contas a receber, contas a pagar e transações com partes relacionadas com vencimento de curto prazo, empréstimos, financiamentos e transações com partes relacionadas de cunho operacional. Esses instrumentos, devido a sua natureza, condições e prazos, têm seus valores contábeis registrados no balanço patrimonial próximos aos valores de mercado. A Empresa não possui e, também não efetuou, operações com derivativos financeiros nem com outros ativos financeiros de risco no exercício corrente.

32. EVENTOS SUBSEQUENTES

Até o encerramento das demonstrações financeiras, não ocorreram eventos subsequentes que refletiram ajustes ou que deva ser mencionado em notas explicativas.






IRMADADE DE MISERICÓRDIA DE CAMPINAS



NOTAS EXPLICATIVAS ÀS DEMONSTRAÇÕES FINANCEIRAS



REFERENTES AOS EXERCÍCIOS FINDOS EM 31 DE DEZEMBRO DE 2024 E 2023.



(Valores expressos em reais)

DATA DE AUTORIZAÇÃO PARA EMISSÃO DAS DEMONSTRAÇÕES FINANCEIRAS

A emissão das demonstrações financeiras foi autorizada pela Administração em 16 de abril de 2025.



Murillo Antonio Moraes de Almeida
CPF nº 272.001.756-68
Diretor Presidente



Lavinio José Teixeira
CPF nº 107.957.078-00
Diretor Financeiro



Adriano Elias Brito
CRC 1SP246817/O-2
Contador

2º Cartório de Notas de Campinas - SP Alexandre Morone de Oliveira Santos
R. Cel. Quirino, 542 - Cambuí - CEP 13025-001 - Tel.(19) 3739-3739 Tabelião

Reconheço por semelhança as firmas de: MURILLO ANTONIO MORAES DE ALMEIDA, LAVINIO JOSE TEIXEIRA, ADRIANO ELIAS BRITO, em documento com valor econômico, e dou fé.

Em testemunho da verdade. Valor recebido R\$ 40,26
Campinas, 13 de junho de 2025.

ALESSANDRO RODRIGO ALVES - ESCRIVENTE AUTORIZADO

VÁLIDO SOMENTE COM SELO DE AUTENTICIDADE SEM EMENDAS OU RASURAS www.2cartoriocampinas.com.br




2º TABELIÃO DE ALESSANDRO RODRIGO ALVES ESCRIVENTE


2º TABELIÃO DE ALESSANDRO RODRIGO ALVES ESCRIVENTE

REGISTRADO SOB Nº
0094035
1º ROCI CAMPINAS

NOTAS
ALESSANDRO ALVES
RODRIGO ALVES
RODRIGO ALVES